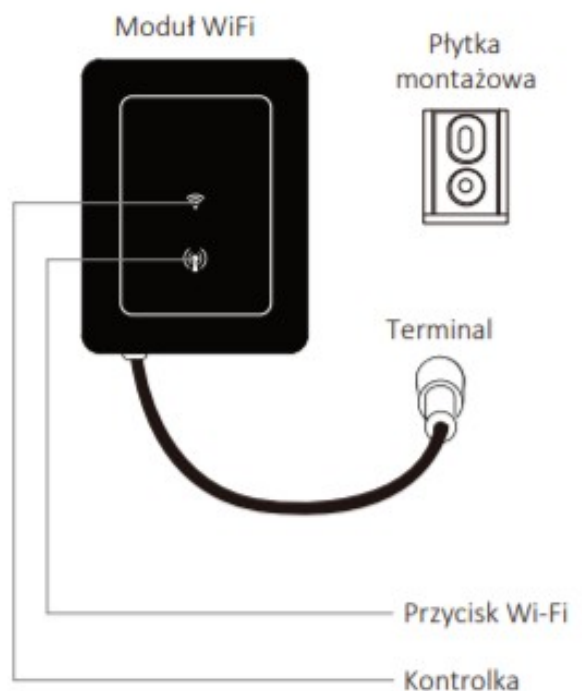
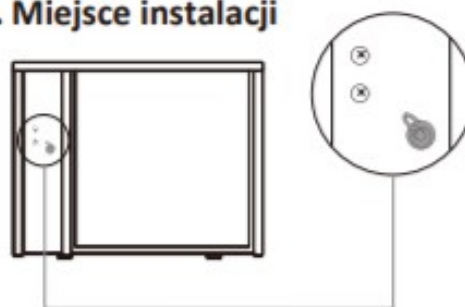


a. Elementy



- Zielony: połączenie sieciowe
- Orange: brak sieci
- Czerwony: niepowodzenie

b. Miejsce instalacji



c. Instalacja



1. Pobierz aplikację



Dla pomp serii BPN i IPH

Dla systemu Android pobierz z:

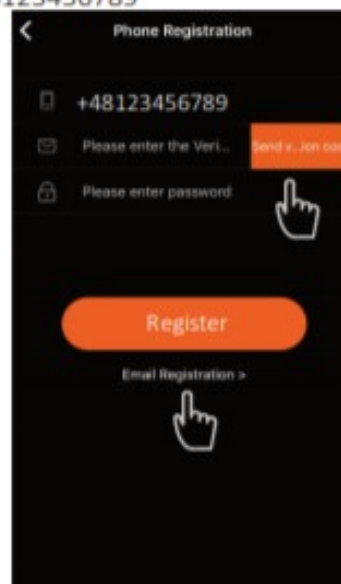


Dla systemu iOS pobierz z:



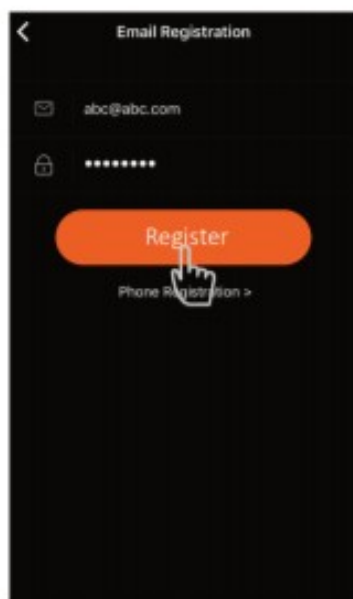
2. Rejestracja konta

1. Rejestracja telefonu komórkowego „+kod kraju” + „numer telefonu komórkowego” np. : +48123456789



E-OGROD.COM.PL
wszystko do basenu i sauny

2. Rejestracja adresu e-mail

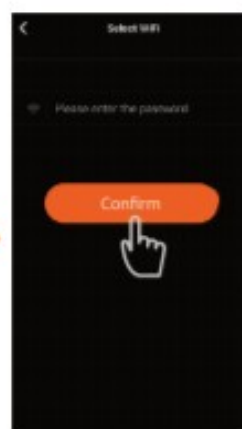


3. Parowanie aplikacji



1. Naciśnij przycisk WiFi (📶) przez 3 sekundy, aby aktywować tryb parowania. 📶 zacznie migać.

2. Wejdź w opcję aplikacji "Configure new device", postępuj zgodnie ze wskazówkami, aby zakończyć parowanie



4. Obsługa



Uwaga

1. Jeśli urządzenie nie jest w zasięgu sygnału WiFi, prosimy podłączyć 10m przewód sieciowy (opcja, niestandardowa konfiguracja)
2. Prognoza pogody tylko w celach informacyjnych.

Aplikacja może być aktualizowana bez powiadomienia.